Print.sk

Šablóna tlačových dát

Prezentačná stena rovná Pop Up Impact 3×5

Dôležité pokyny:

Dáta musia byť dodané vo farebnom formáte CMYK,

prosím preveďte farby Pantone. Obrázky nesmú byť v RGB.

Nevkladajte obrázky.

Všetky písma musia byť prevedené na obrysy.

Rozlíšenie musí byť 300 dpi pri 25% veľkosti výstupu.

Dodávajte ako súbor PDF alebo súbor EPS Illustratoru.

Farby na obrazovke sa môžu líšiť od farieb, ktoré sú vytlačené.

Táto šablóna by mala byť použitá len ako návod.

Grafiku pripravte rozdelenú na jednotlivé panely, ktorým pridajte 3–5mm spád pre orez.

Spád musí byť pripočítaný k rozmeru panelu tak, aby po oreze na seba grafika pasovala.

Najjednoduchšia príprava prezentačných stien je, keď si jednotlivé panely rozmiestnite vedľa seba presne tak, ako budú vyzerať po zložení. Zároveň im nastavte spadavku, tak aby zasahovala do vedľajšieho panelu, k tlači potom exportujte jednotlivé panely zvlášť.

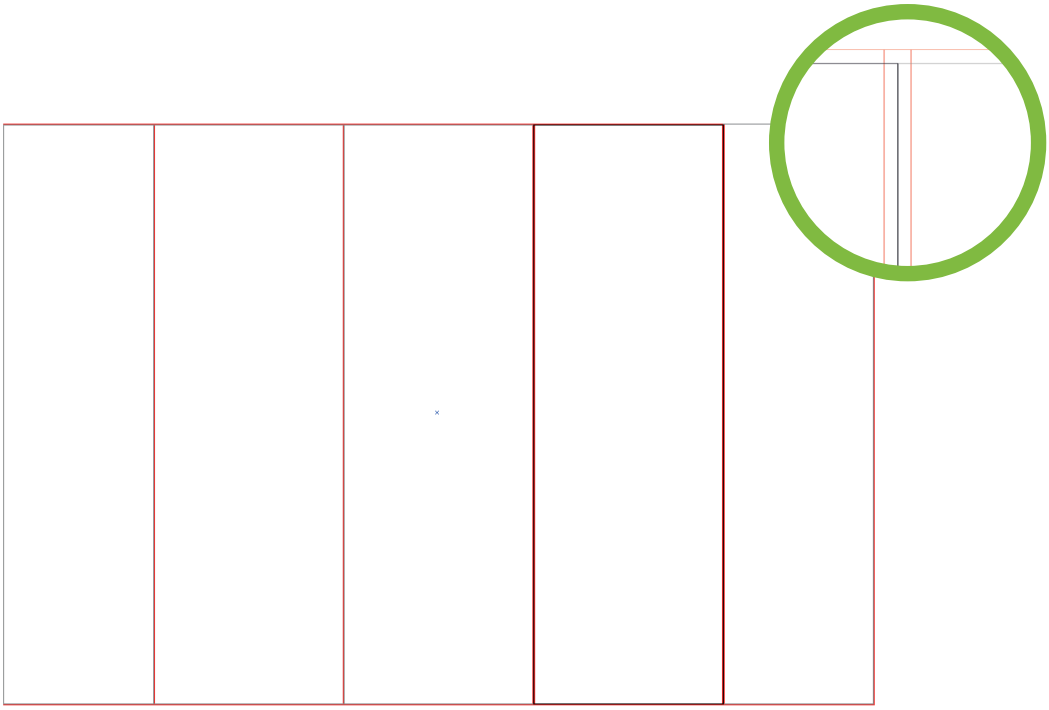

Ukážka prípravy prezentačné steny k tlači

Print.sk

Šablóna tlačových dát

Prezentačná stena rovná Pop Up Impact 3×5

Špecifikácia produktu:

Celková plocha grafiky: 5 011 mm (š) × 2 225 mm (v)

Viditeľná plocha grafiky: 4 187 mm (š) × 2 225 mm (v)

Počet grafických panelov: 7

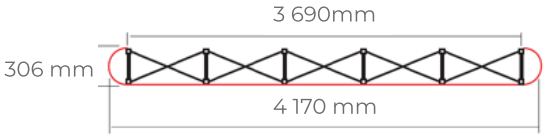

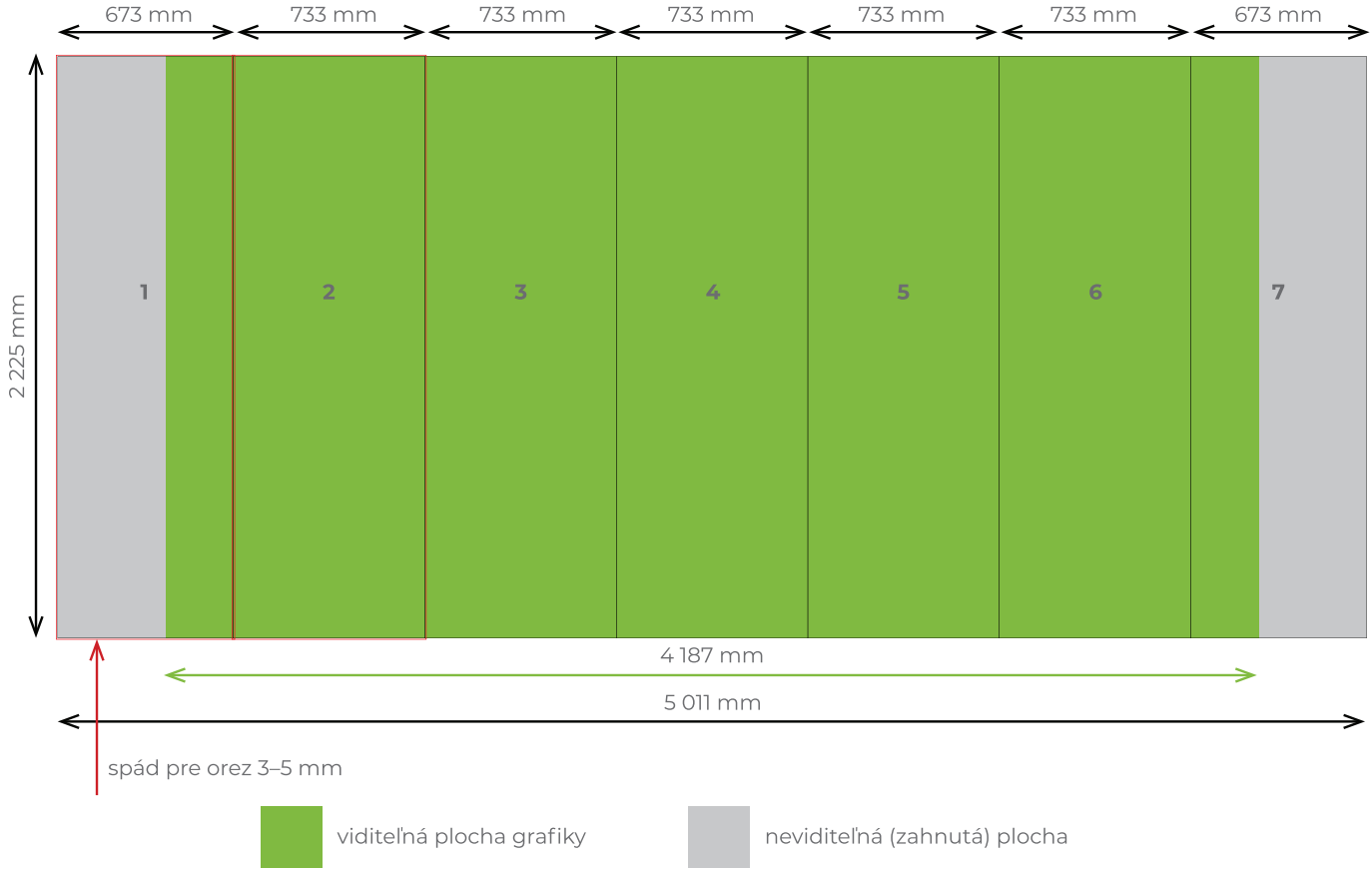



Print.sk

Print data template

Pop Up Impact 3×5

Important Guidelines:

Artwork must be supplied CMYK.

Convert Pantone colours to CMYK.

Do not supply RGB images. Do not embed images, supply them.

All fonts must be converted to outlines.

Resolution must be 300 dpi at 25% of output size.

Please supply artwork as a PDF or Illustrator EPS files.

Colours on your screen may differ from the colours that are printed.

Please note this template should be used as a guide only.

Prepare the graphics divided into individual panels and add a 3–5mm for bleeding.

The fallout must be added to the panel size so that the graphics fit on each other after bleeding.

The easiest way to prepare your Pop Up is to place the panels side by side exactly how they will look after the composition. At the same time, set the bleed so that it extends into the side panel, then export each panel separately for printing.



Demonstration of print preparation

Print.sk

Print data template

Pop Up Impact 3×5

Product Specifics:

Total graphics area: 5,011 mm (w) × 2,225 mm (h)

Visible graphics area: 4,187 mm (w) × 2,225 mm (h)
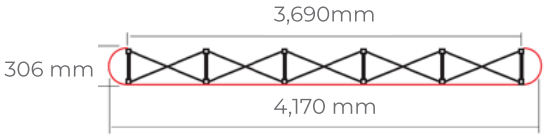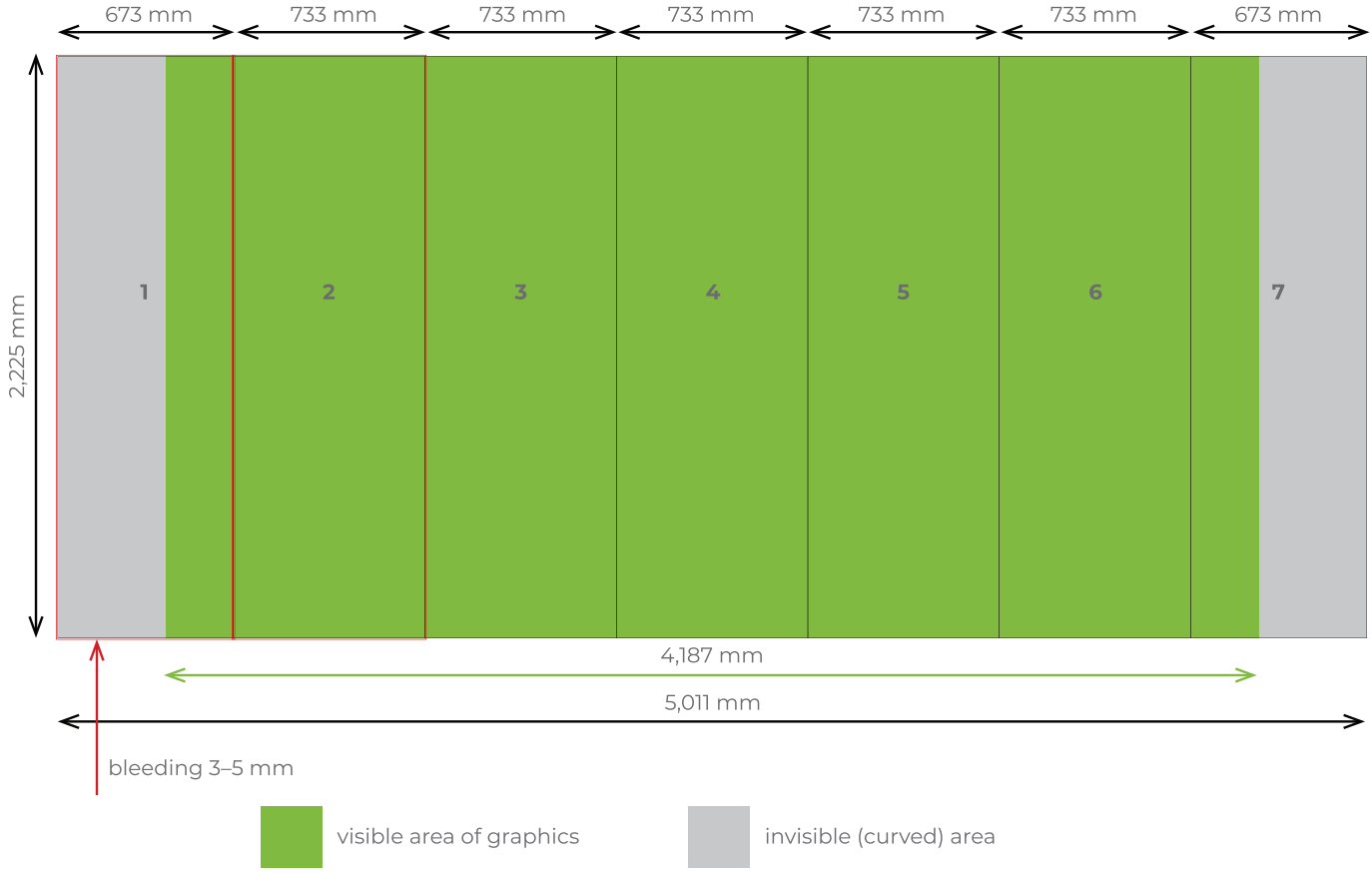
Number of graphics panels: 7