

## Obojstranný Roll Up banner Standard 100×200 cm

### Dôležité pokyny:

Dáta musia byť dodané vo farebnom formáte CMYK, prosím preved'te farby Pantone. Obrázky nesmú byť v RGB.

Nevkladajte obrázky.

Všetky písma musia byť prevedené na obrysy.

Rozlíšenie musí byť 300 dpi pri 1:1 veľkosti výstupu.

Dodávajte ako súbor PDF.

Farby na obrazovke sa môžu líšiť od farieb, ktoré sú vytlačené.

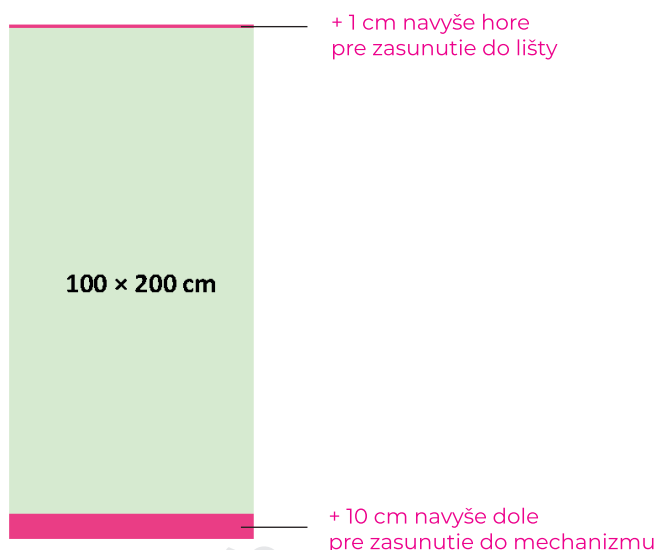
Táto šablóna by mala byť použitá len ako návod.

Pri príprave roll upu platia všetky už uvedené požiadavky, pozri Príručka k predtlačovej príprave.

Iba u rozlíšenia obrázkov nie je taký dôraz na zachovanie uvedených 300 dpi: veľký rozmer grafiky, bannerovina a väčšia pozorovacia vzdialenosť znesú rozlíšenie aj o niečo menšie (minimálne však cca 150 dpi).

Pri výrobe roll upu je nutné pridať 1 cm hore pre zasunutie do lišty a 10 cm dole pre zasunutie do mechanizmu, pozri nákres nižšie. Do tejto oblasti by teda mal pokračovať motív grafiky.

K tlači posielajte dáta, ktoré budú na výšku o 11 cm dlhšie. Pri nedodržaní môže byť pri vytiahnutí vidieť nepotlačená biela plocha.



**Obojstranný Roll Up banner Standard 100×200 cm****Špecifikácia produktu:**

Celková plocha (vrátane spadavky): 1 006 mm (š) × 2 116 mm (v)

Orezaný rozmer: 1 000 mm (š) × 2 110 mm (v)

Vizuálna plocha: 1 000 mm (š) × 2 000 mm (v)



Tento kus bude zasunutý do hornej lišty rollupu.  
Je vhodné, aby tu pokračoval motív grafiky.

Zelený priestor  
je viditeľná časť rollupu.

Tento kus bude zasunutý do dolnej lišty rollupu.  
Tu nesmie byť dôležité prvky ako texty, kontaktné informácie, atd...  
Je vhodné, aby tu pokračoval motív grafiky.

## Double Sided Roller Banner Standard 100×200 cm

### Important Guidelines:

Artwork must be supplied CMYK.

Convert Pantone colours to CMYK.

Do not supply RGB images. Do not embed images, supply them.

All fonts must be converted to outlines.

The resolution must be 300 dpi at 1:1 output size.

Please supply artwork as a PDF.

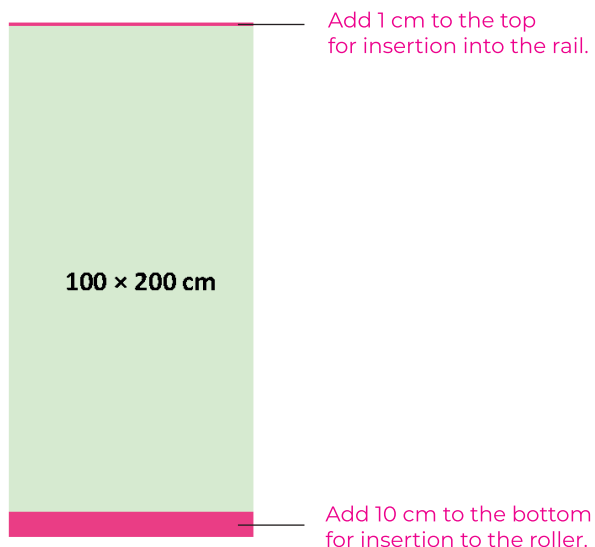

Colours on your screen may differ from the colours that are printed.

Please note this template should be used as a guide only.

300 dpi is not required for images but minimum is 150 dpi.

It is necessary to add one centimeter from the top and 10 from the bottom.

To print then send data that is 11 cm tall in height.



**Double Sided Roller Banner Standard 100×200 cm****Product Specifics:**

Total area (includes bleed): 1,006 mm (w) × 2,116 mm (h)

Trimmed Size: 1,000 mm (w) × 2,110 mm (h)

Visual area: 1,000 mm (w) × 2,000 mm (h)



The colored bottom part will be inserted into the roller.  
The graphic theme should continue here.

Green space  
is a visible section of roller.

The colored bottom part will be inserted into the roller.  
The graphic theme should continue here.